



Евразийский  
Банк Развития

# ЗАПУСК

База данных ЕАБР  
несуверенного финансирования  
(Non-Sovereign Financing Database)

6 декабря 2024



# База данных ЕАБР: динамический инструмент для анализа несuverенных операций МФО

## Накопленный массив данных

**1712** количество операций МФО в базе данных за 2008-2023 гг. (строки таблицы)

**54** количество характеристик каждого проекта (столбцы таблицы)

## 11 стран Евразийского региона

(с потенциалом расширения)

### Центральная Азия



Казахстан Кыргызстан Таджикистан Узбекистан Туркменистан

### Южный Кавказ



Армения Азербайджан Грузия Россия Беларусь Монголия

## 10 МФО

(в процессе расширения)



IBEC  
INTERNATIONAL BANK  
FOR ECONOMIC CO-OPERATION




## Проекты с 1 января 2008 г.

(новые проекты добавляются ежеквартально)

2008

**16 лет**

2023



# Почему несuverенное финансирование МФО так важно?



- Не увеличивает суверенную долговую нагрузку
- Развивает частный сектор

X1,5

Разрыв между уровнем индустриализации ЦА и странами со средним уровнем дохода

70%

Разрыв в уровне благосостояния ЦА с развитыми странами



Востребованность проектов МБР в странах Евразийского региона растет, особенно в Центральной Азии



## **Инвестиции в развитие:**

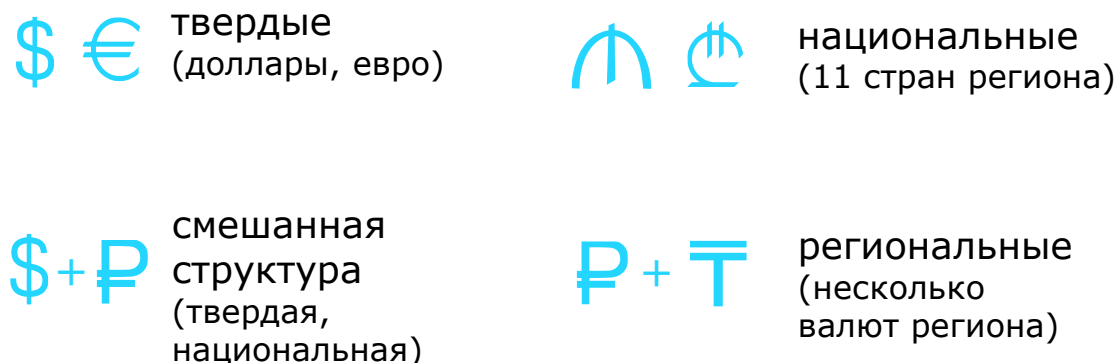
- промышленной базы
- АПК
- связанности
- энергетического сектора
- человеческого капитала

# Методология базы данных: подробная информация

## Инструменты



## Валюты

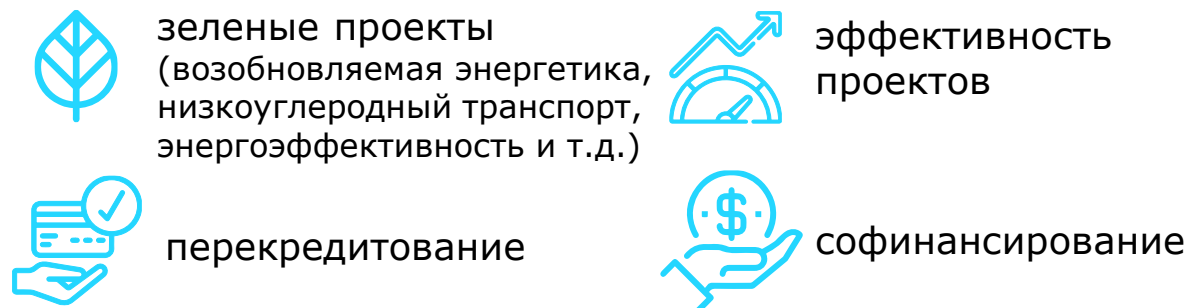


## 54 колонки!

## Секторы (+19 подсекторов)



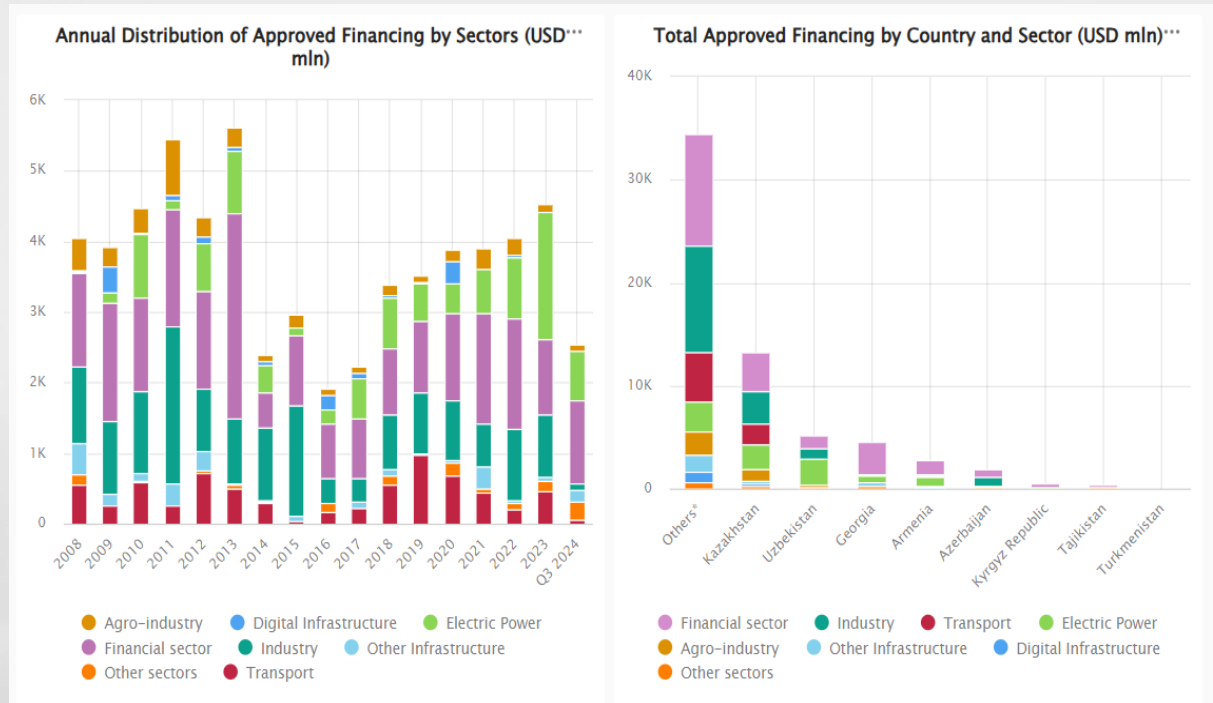
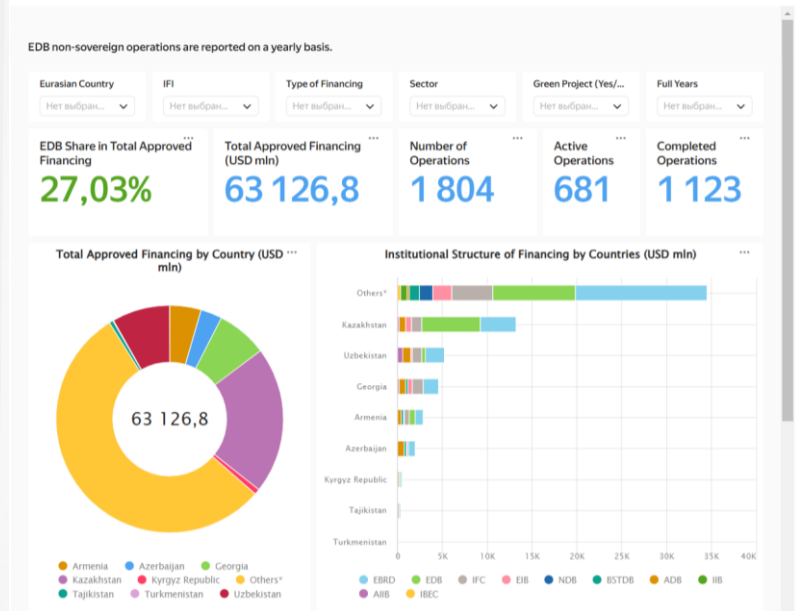
## Другие характеристики



# ДАШБОРД: простота и удобство в использовании

Пример визуализации на сайте ЕАБР

База данных ЕАБР несуверенного финансирования МФО



<https://eabr.org/analytics/dashboard/>

# Реальные объемы несuverенного финансирования снижаются

↓ **21%**

реальное сокращение объемов несuverенного финансирования МФО в 2023 г. по сравнению с 2008 г. при номинальном увеличении на 12%

**0,6% ВВП**

доля несuverенного финансирования в ВВП Казахстана в 2023 г.

- в Кыргызстане – **1% ВВП**,
- в Армении – **0,5% ВВП**

Финансирование МФО, 11 стран региона, млрд долл.



Источник: базы данных ЕАБР и ЕФСР.

**\$60,6 млрд**  
Несuverенное финансирование

**\$132,5 млрд**  
Суверенное финансирование

# МФО переключили внимание на Центральную Азию, электроэнергетику и зеленые проекты

## Центральная Азия



72%

доля стран ЦА в 2023г.  
(17% в 2008 г.)

## Национальные валюты



Все МФО


в том числе ЕАБР

38%

18%

доля проектов, профинансированных  
с участием нац. валют (30% - все МФО в 2008 г.)

## Электроэнергетика



40%

доля отрасли в 2023г.  
(1% в 2008 г.)

## Зеленые проекты



Все МФО

в том числе ЕАБР

44%

4%

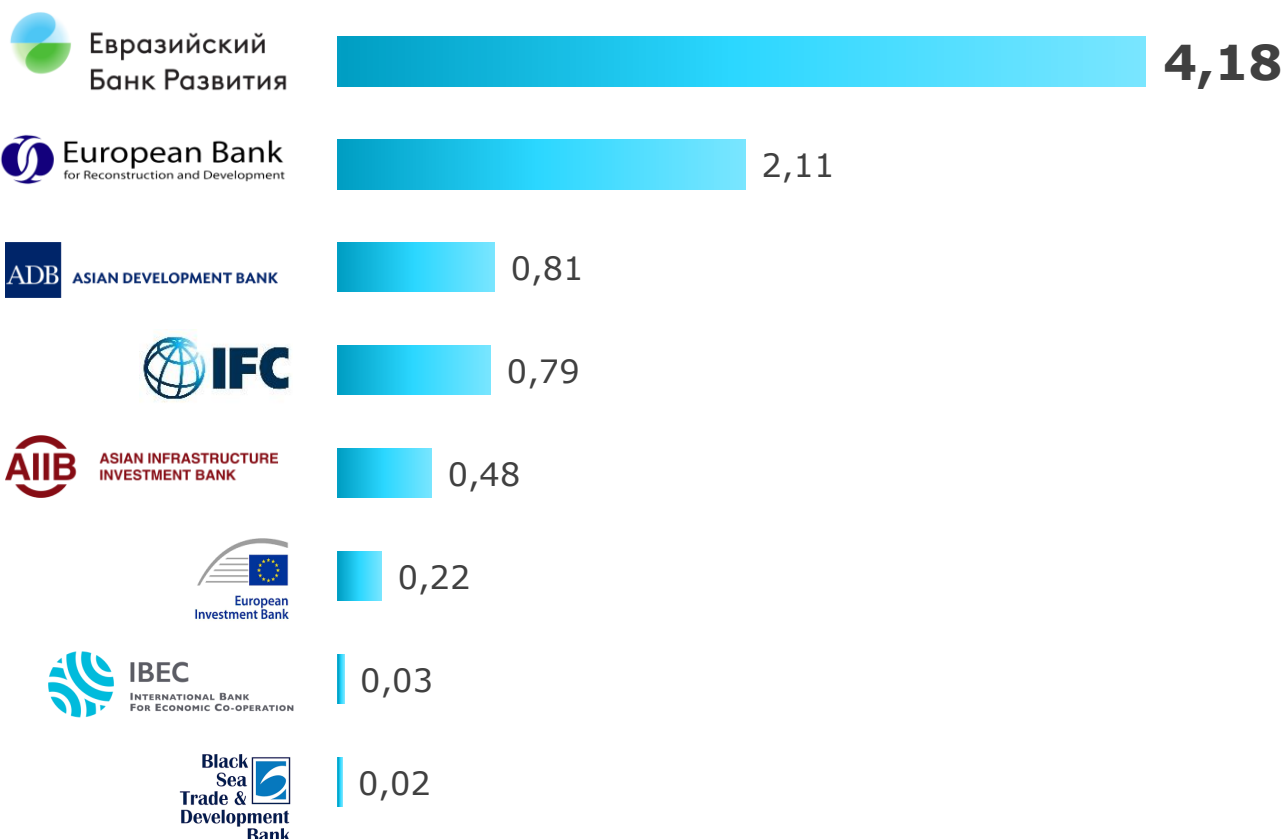
доля зеленых проектов в 2023 г.  
(4% - все МФО в 2008 г.)

# ЕАБР, ЕБРР и АБР лидируют в несuverенном финансировании

# 49%

доля ЕАБР в несuverенном финансировании стран региона среди всех МФО в 2022-2023 гг.

Объемы одобренного несuverенного финансирования в 2022-2023 гг., \$ млрд



Շնորհակալութիւնն ուշադրութեան համար.

Дзякуй за ўвагу!

Назар аударғандарыңызға рахмет!

Назар салганыңыздарга рахмат!

Благодарю за внимание!

Раҳмати қалон!

# Контакты



## ШТАБ-КВАРТИРА

Республика Казахстан



050051, г. Алматы, пр. Достык, д. 220

Тел.: +7 (727) 244 40 44

Факс: +7 (727) 244 65 70

[info@eabr.org](mailto:info@eabr.org)

[eabr.org](http://eabr.org)



Аналитика ЕАБР